

**GARE DE LA CELLE-SAINT-CLOUD**

CENTRE COMMERCIAL PARLY 2

HÔPITAL ANDRÉ MIGNOT

PLACE DE LA LOI

MARCHÉ NOTRE DAME

GARE DE VERSAILLES CHÂTEAU RIVE GAUCHE












GARE DE VERSAILLES CHANTIERS

**VERSAILLES PORCHEFONTAINE  
LOUIS XIV****VOTRE  
LIGNE  
EN DÉTAIL****LIEUX D'INTÉRÊT ET  
ÉQUIPEMENTS DESSERVIS PAR  
LA NOUVELLE LIGNE 2 :**

- **3 gares** : la Gare de la Celle-Saint-Cloud, la Gare de Versailles Château Rive Gauche et la Gare de Versailles Chantiers
- A Versailles : l'**Hôtel de Ville**, la **Préfecture des Yvelines**, la **Place du Marché Notre Dame** et le **Théâtre Montansier**
- Au Chesnay-Rocquencourt : le **centre commercial Parly 2**, l'**Hôpital André Mignot** et le **lycée Jean Moulin**
- A la Celle-Saint-Cloud : la **Mairie**, le **lycée Pierre Corneille** et le **lycée Colbert**.

A la gare de **Versailles Chantiers**, son arrêt se situe désormais dans la nouvelle gare routière, améliorant ainsi les correspondances bus / trains et bus / bus.

**AMPLITUDE ET FRÉQUENCE**

			
Du <b>Lundi</b> au <b>Vendredi</b>	De <b>5h30</b> à <b>1h35</b>	Heure de pointe <b>6 mn</b>	Heure creuse <b>10 mn</b>
			
<b>Samedi</b>	De <b>5h30</b> à <b>1h35</b>	Heure de pointe <b>10 mn</b>	Heure creuse <b>15 mn</b>
			
<b>Dimanche</b> et jour <b>férié</b>	De <b>6h15</b> à <b>1h35</b>	<b>20 mn</b>	

# PLAN DE LA LIGNE 2

## GARE DE LA CELLE-SAINT-CLOUD / VERSAILLES PORCHEFONTAINE LOUIS XIV

